



Rosetta Stone

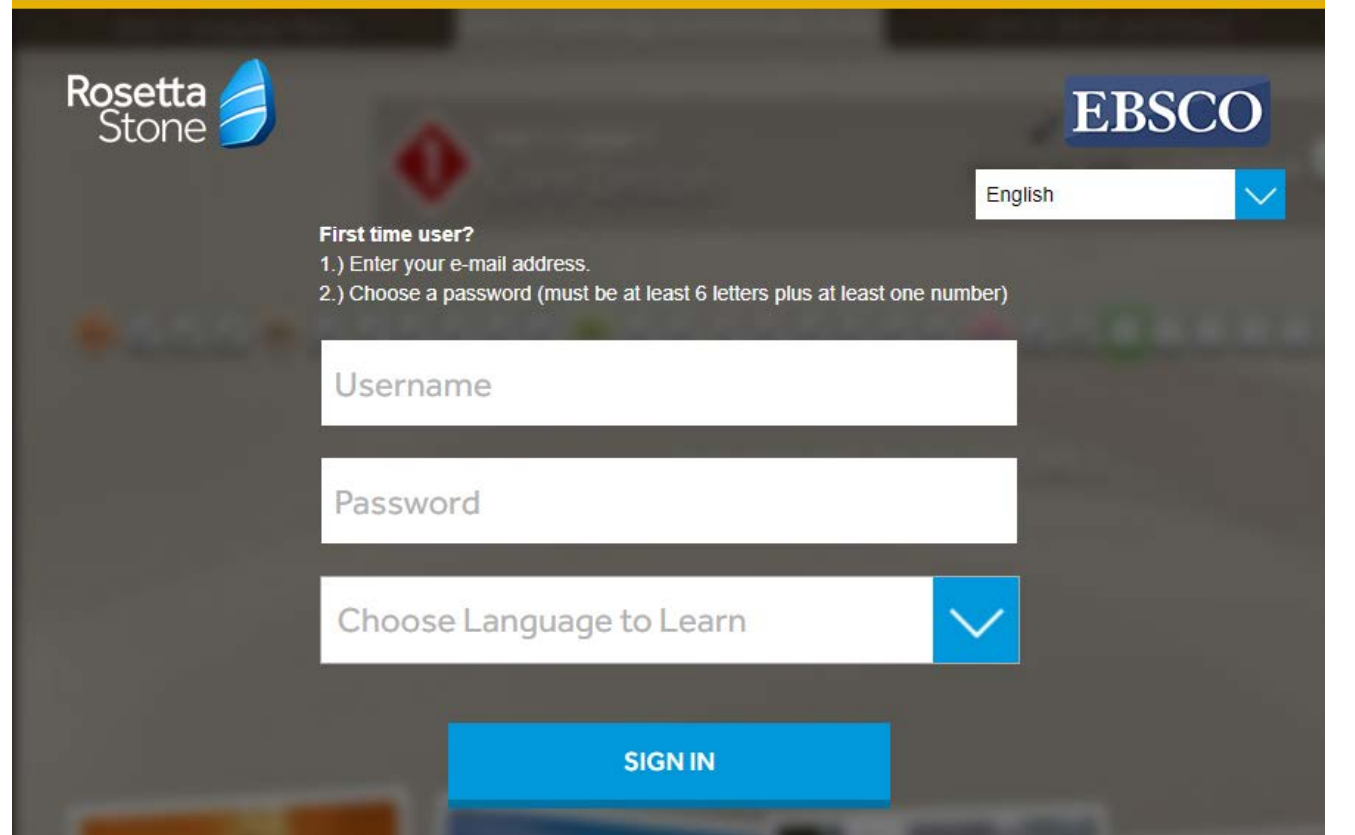
Bilgisayardan Eriřim ve
Kullanım Kılavuzu

Rosetta Stone,
2 ay süreyle
ücretsiz olarak
deneme erişimine
açılmıştır!

- Dünyanın 1 numaralı dil eğitim aracıdır.
- “**Dynamic Immersion**” yöntemini kullanarak ana dil mantığı ile öğretir.
- Bilgisayar veya mobil cihaz üzerinden her zaman ve her yerden erişim imkanı vardır.
- Tam **30 adet** dil içerir.
- Tamamladığınız dil için **B1 (bağımsız kullanıcı)** düzeyine ulaştırır.

Eriřim ve Kullanıcı Adı / řifre Oluřturma

- Eriřim linkine tıkklayarak giriř yapın.
<https://bitly.com/rosettadeneme>
- Karřınıza gelen ekrandan Rosetta Stone'a bundan sonraki giriřlerde kullanacađınız kurumsal e-posta adresinizi ve řifrenizi oluřturunuz ve alıřmak istediđiniz dili seiniz. Ekranın sađ üst kořesinden arayüz dilini deđiřtirebilirsiniz.



Rosetta Stone

EBSCO

English

First time user?
1.) Enter your e-mail address.
2.) Choose a password (must be at least 6 letters plus at least one number)

Username

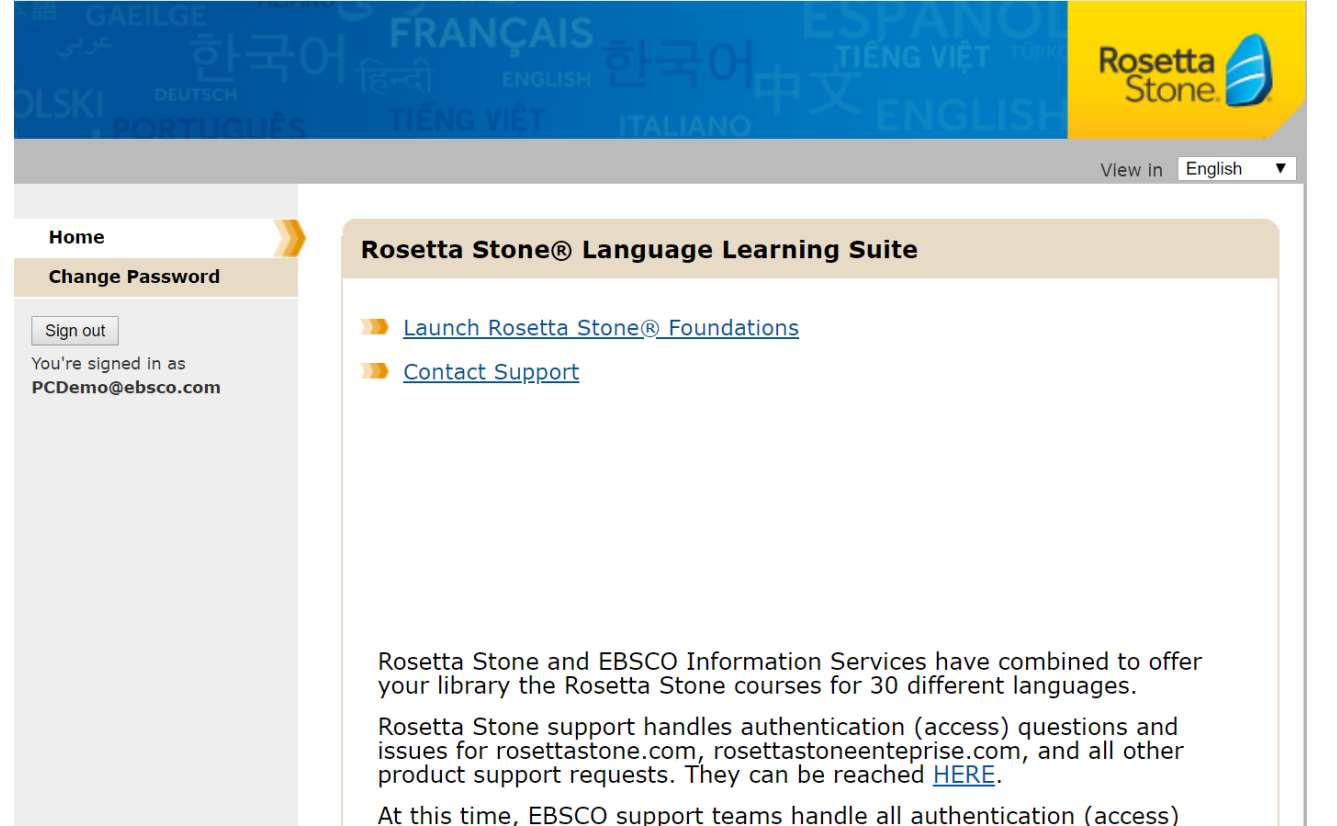
Password

Choose Language to Learn

SIGN IN

Rosetta Stone'a Bağlanma

“Launch Rosetta Stone Foundations”
bağlantısına tıklayınız ve Rosetta
Stone'un uygulamada açılmasına izin
veriniz.



The screenshot shows the Rosetta Stone Language Learning Suite website. The header features a blue banner with various language names in different scripts (e.g., GAEILGE, FRANÇAIS, HANGUL, ENGLISH, HANJUL, TIENG VIET, ITALIANO, ESPANOL). The Rosetta Stone logo is in the top right corner. Below the banner, there is a navigation menu with options: Home, Change Password, and Sign out. The main content area is titled "Rosetta Stone® Language Learning Suite" and contains two links: "Launch Rosetta Stone® Foundations" and "Contact Support". At the bottom, there is a paragraph of text explaining the partnership between Rosetta Stone and EBSCO Information Services, and a note about support teams handling authentication (access) requests.

View in English

Home

Change Password

Sign out

You're signed in as
PCDemo@ebSCO.com

Rosetta Stone® Language Learning Suite

- ▶ [Launch Rosetta Stone® Foundations](#)
- ▶ [Contact Support](#)

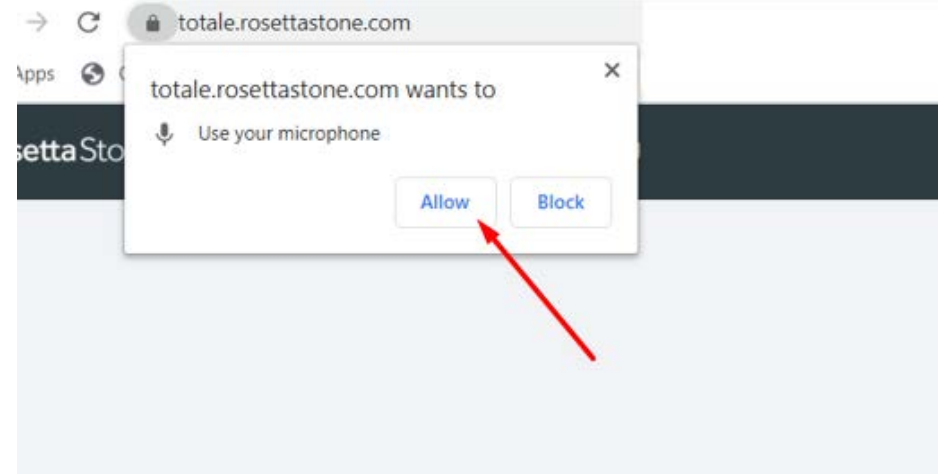
Rosetta Stone and EBSCO Information Services have combined to offer your library the Rosetta Stone courses for 30 different languages.

Rosetta Stone support handles authentication (access) questions and issues for rosettastone.com, rosettastoneenterprise.com, and all other product support requests. They can be reached [HERE](#).

At this time, EBSCO support teams handle all authentication (access)

Rosetta Stone'a Baęlanma

“Allow” butonuna tıklayarak Rosetta Stone'un mikrofonunuzu kullanmasına izin veriniz. Konuşma ve telaffuz içeren alıştırmalar için mikrofon gerekmektedir. Mikrofon bağlantısı olmadan bu alıştırmalar yapılamamaktadır.



Müfredat Seçimi

Seçtiğiniz dil için çalışmak istediğiniz müfredatı belirleyiniz. Alıştırmaların dağılımı seçiminize göre yapılacaktır. Örneğin “Standard” seçeneğinde tüm yeteneklerden (Okuma, Yazma, Konuşma ve Dinleme) eşit miktarda alıştırmalar olacaktır. “Apply Changes” butonuna tıklayarak seçiminizi tamamlayınız.

English (American) Level 1

Select your course:

- Extended with Reading Intro
Reading Intro (Level 1 only) teaches characters and their sounds
- Reading and Writing with Intro
Reading Intro (Level 1 only) teaches characters and their sounds
- Reading and Writing Focus
Optimized for reading and writing skills
- Extended
Optimized for additional practice of content and skills
- Speaking and Listening Focus
Optimized for speaking and listening skills
- Standard
Optimized for efficient learning of content and skills
- Standard with Reading Intro
Reading Intro (Level 1 only) teaches characters and their sounds

Apply Changes

Lesson 1

Core Lesson

Pronunciation

Vocabulary

Grammar

Lesson 4

Start

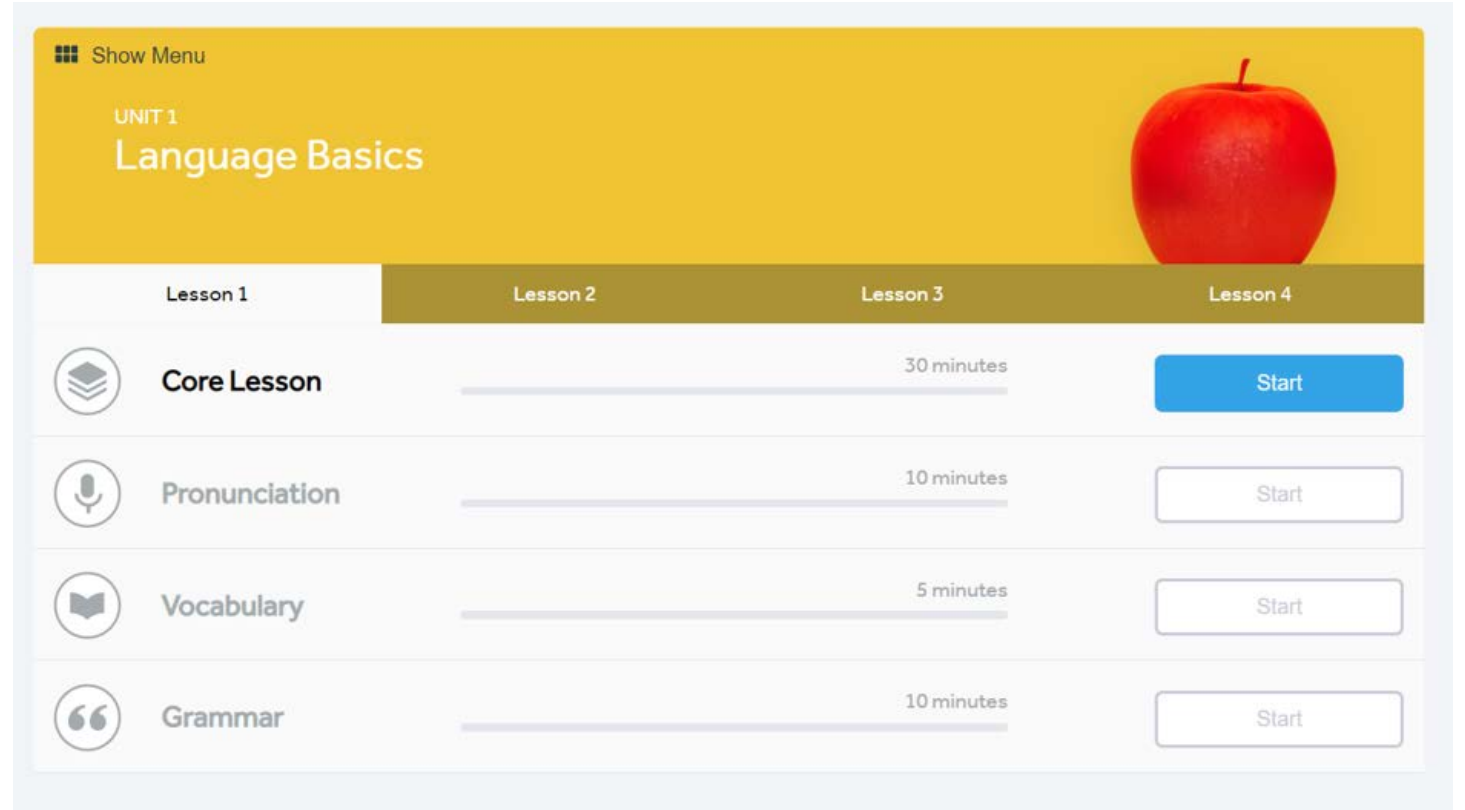
Start

Start

Start

Ünite ve Dersler





Karşınıza ünite ekranı gelecektir. “Start” butonu ile “Core Lesson” olarak adlandırılan ve aktiviteleri içeren bölümden başlayabilirsiniz. Eğer isterseniz, yine ilgili alıştırmaya ait “Start” butonunu kullanarak telaffuz, kelime ya da gramer gibi odaklı aktiviteleri de tamamlayabilirsiniz. Sol üstteki “Show Menu” ise tüm üniteleri listeleyebileceğiniz ekranı açacaktır. “Show Menu” butonuna tıklayınız.



Show Menu

UNIT 1
Language Basics

Lesson 1 Lesson 2 Lesson 3 Lesson 4

	Core Lesson	30 minutes	Start
	Pronunciation	10 minutes	Start
	Vocabulary	5 minutes	Start
	Grammar	10 minutes	Start

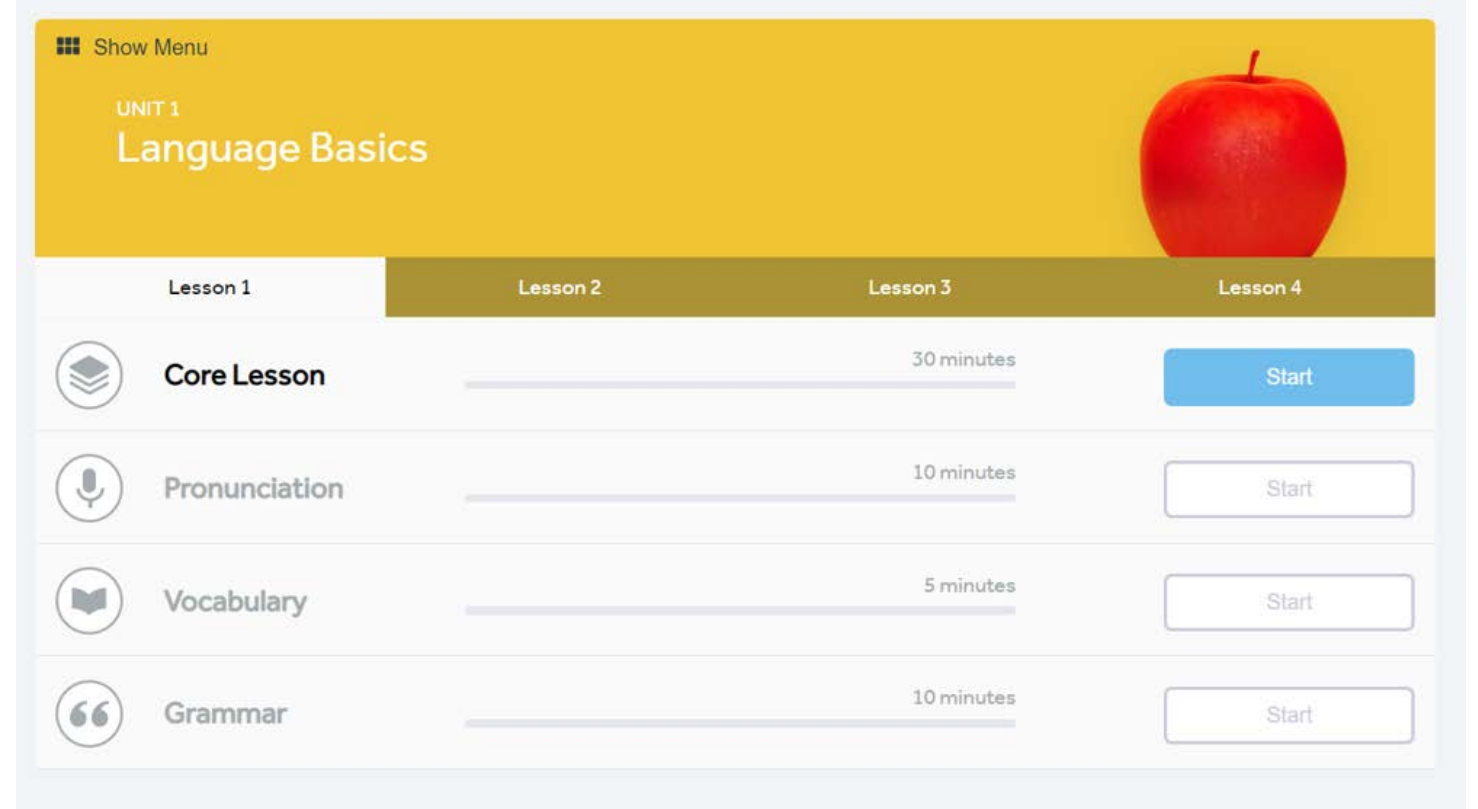
Ünite Seçimi

İstediğiniz herhangi bir üniteyi seçerek çalışmaya başlayabilirsiniz. Her 4 ünite, 1 seviye demektir. Dil düzeyinize göre istediğiniz üniteyi seçiniz.



Ders ve Aktivite Seçimi





Her ünite altında 4 ders, her ders altında ise 1 çekirdek ders ve farklı odaklı aktiviteler yer almaktadır. Tavsiye edilen yöntem sırasıyla ilerlemek olmakla beraber istediğiniz sırayı tercih edebilirsiniz. “Start” butonlarını kullanınız.



UNIT 1
Language Basics

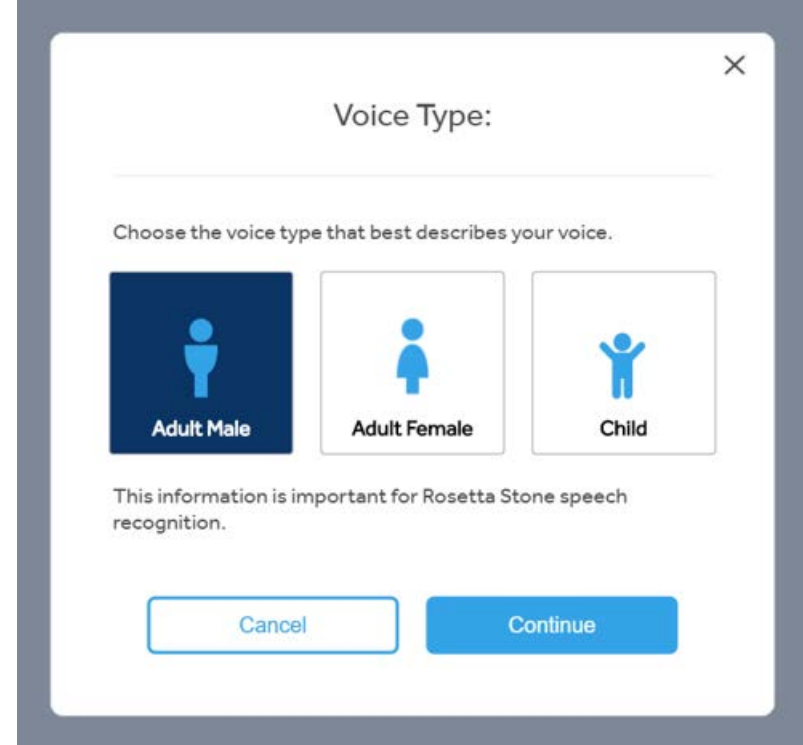
Show Menu

Lesson 1 Lesson 2 Lesson 3 Lesson 4

	Core Lesson	30 minutes	Start
	Pronunciation	10 minutes	Start
	Vocabulary	5 minutes	Start
	Grammar	10 minutes	Start

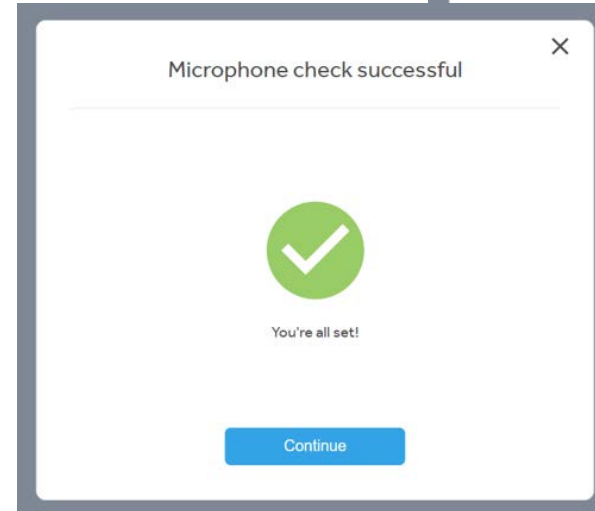
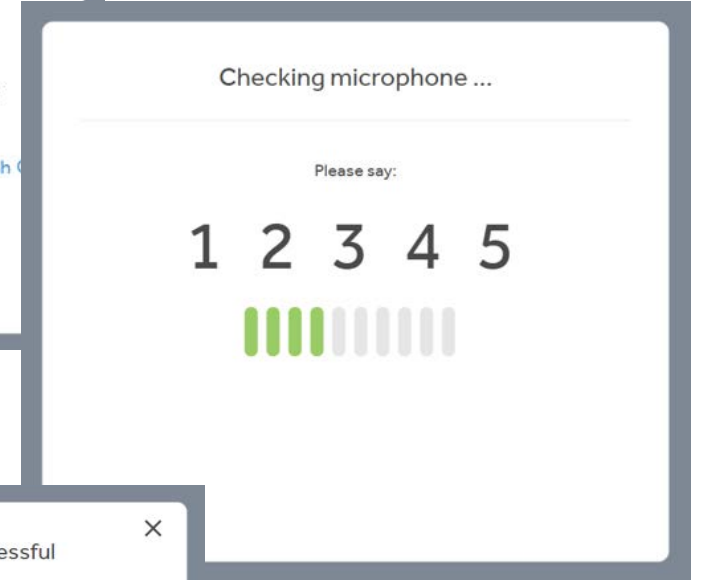
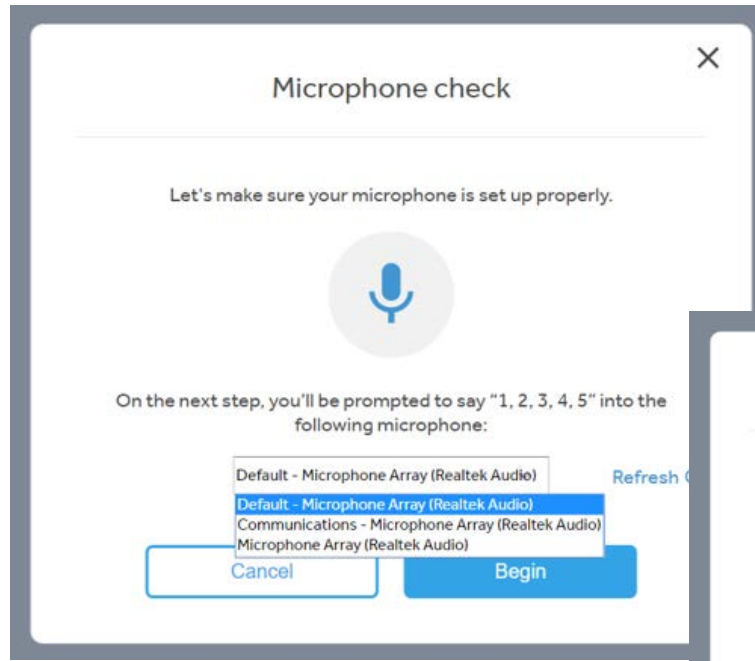
Ses Tanıma

İlk alıştırmanızdan önce mikrofon kurulum adımları gelecektir. Öncelikle ses tanıma için yetişkin erkek (Adult Male), yetişkin kadın (Adult Female) ya da çocuk (Child) arasından size uygun olanı seçiniz ve “Continue” butonuna tıklayınız.



Mikrofon Kurulumu

- Hali hazırda kullanmakta olduğunuz mikrofonu seçiniz ve “Begin” butonuna tıklayınız
- 5 saniye konuşunuz. Örneğin 5’e kadar sayabilirsiniz.
- Mikrofon kurulum işlemi tamamlandıktan sonra “Continue” butonuna tıklayınız.



Alıştırma Ekranı

Artık alıştırmaları yapmaya başlayabilirsiniz.

İstediğiniz zaman sol üstteki Rosetta Stone logosu ile derslerinizin listelendiği "My Lessons" sekmesine dönebilirsiniz.

The screenshot displays the Rosetta Stone interface. At the top, there is a dark navigation bar with the Rosetta Stone logo on the left, and the text "My Lessons" and "Extended Learning" on the right. A red arrow points to the Rosetta Stone logo. Below the navigation bar, the main content area shows two lesson cards. The first card is titled "Hello." and features a woman in a grey shirt waving. The second card is also titled "Hello." and features a man in a blue shirt and hat pointing. At the bottom of the screen, there is a progress bar with a play button icon on the left and a series of small circles representing lesson progress, with the first circle highlighted in blue.

Ders Ekranına Dönüş

Sol üstteki Rosetta Stone logosu sizi derslerinizin listelendiği “My Lessons” sekmesine getirecektir.

The screenshot displays the Rosetta Stone user interface. At the top, the navigation bar includes the Rosetta Stone logo, a red box around the 'My Lessons' tab, and the text 'Extended Learning'. The main content area is titled 'UNIT 1 Language Basics' and features a red apple image. Below this, there are four lesson tabs: Lesson 1, Lesson 2 (selected), Lesson 3, and Lesson 4. Under Lesson 2, there are four lesson types: Core Lesson (30 minutes), Pronunciation (10 minutes), Vocabulary (5 minutes), and Grammar (10 minutes). Each lesson type has a 'Start' button.

Lesson Type	Duration	Action
Core Lesson	30 minutes	Start
Pronunciation	10 minutes	Start
Vocabulary	5 minutes	Start
Grammar	10 minutes	Start

Daha Önce Tamamlanan Alıştırmalar

Rosetta Stone, tamamlanan alıştırılmaları kaydederek öğrenme sürecinizi takip etmenize ve kaldığınız yerden devam etmenize olanak verir.

The screenshot displays the Rosetta Stone interface for Unit 10, 'Life and World'. The interface is divided into four lessons: Lesson 1, Lesson 2, Lesson 3, and Lesson 4. Lesson 2 is currently selected and highlighted in purple. Below the lesson tabs, there are four rows of activities, each with an icon, a title, a progress bar, a duration, and a button:

Activity	Duration	Status	Action
Core Lesson	30 minutes	Not started	Start
Pronunciation	10 minutes	Not started	Start
Vocabulary	In Progress	4 correct / 2 skipped	Resume
Grammar	10 minutes	Not started	Start

Extended Learning

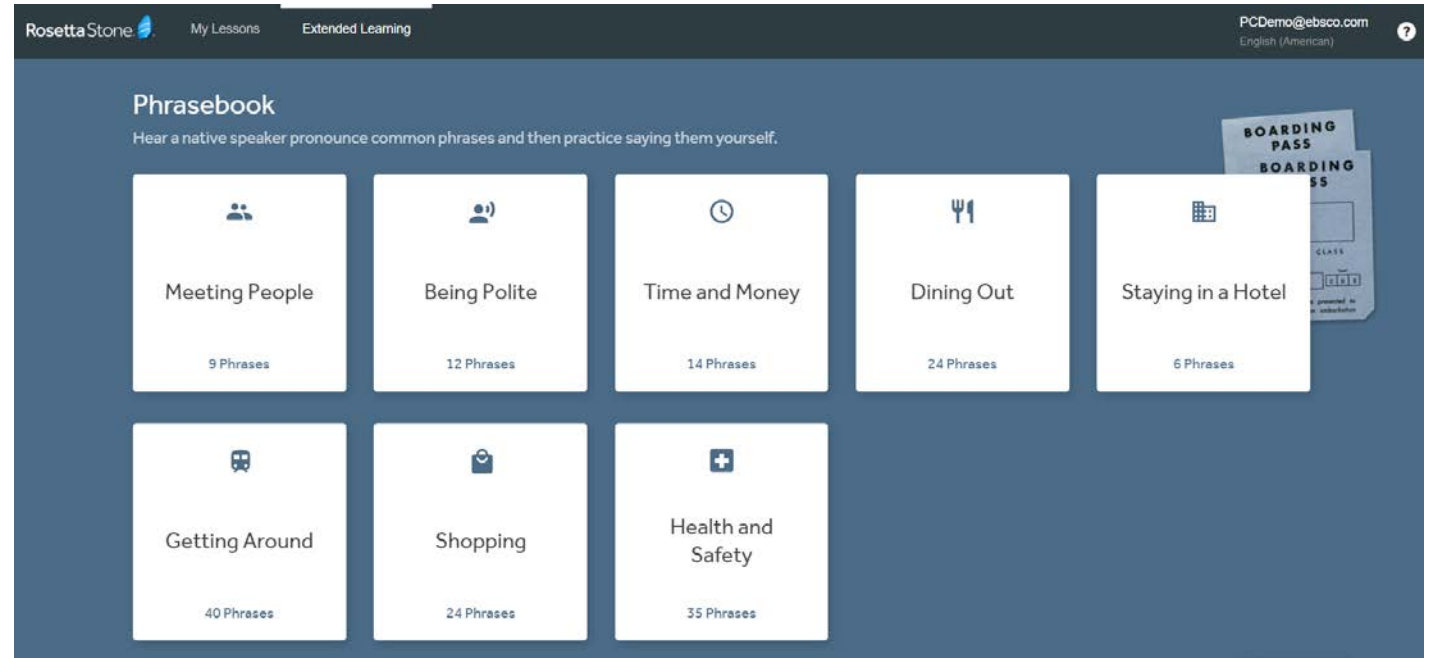
“Extended Learning” sekmesi altında “Phrasebook” ve “Audio Companion” alıştırmaları bulunmaktadır. Bu alıştırmalar ile hem günlük hayatta en sık kullanılan kalıplara çalışabilirsiniz hem de dinleme pratiği yapabilirsiniz.

The screenshot shows the Rosetta Stone interface for 'Extended Learning' under the 'Language Basics' section. The top navigation bar includes 'My Lessons' and 'Extended Learning'. A dropdown menu is open under 'Extended Learning', showing 'Phrasebook' and 'Audio Companion' options. The main content area features a yellow header with a red apple image and the text 'Language Basics'. Below this, there are four lesson tabs: Lesson 1, Lesson 2 (selected), Lesson 3, and Lesson 4. The Lesson 2 content is displayed in a table format with four rows of activities, each with a duration and a 'Start' button.

	Lesson 1	Lesson 2	Lesson 3	Lesson 4
Core Lesson			30 minutes	<input type="button" value="Start"/>
Pronunciation			10 minutes	<input type="button" value="Start"/>
Vocabulary			5 minutes	<input type="button" value="Start"/>
Grammar			10 minutes	<input type="button" value="Start"/>

Extended Learning > Phrasebook

“Phrasebook” bölümü sizi günlük hayata hazırlayacaktır. Örneğin, yurt dışındayken yemeğe çıkmak istediniz, en çok kullanılan kalıplar nelerdir diye inceleyebilirsiniz.



The screenshot displays the Rosetta Stone Phrasebook interface. The top navigation bar includes the Rosetta Stone logo, "My Lessons", and "Extended Learning". The user's email "PCDemo@ebSCO.com" and language "English (American)" are shown in the top right corner. The main heading is "Phrasebook" with a sub-heading: "Hear a native speaker pronounce common phrases and then practice saying them yourself." Below this, there are eight category cards, each with an icon, a title, and a phrase count:

Category	Icon	Phrase Count
Meeting People	Two people icon	9 Phrases
Being Polite	Person with speech bubble icon	12 Phrases
Time and Money	Clock icon	14 Phrases
Dining Out	Fork and knife icon	24 Phrases
Staying in a Hotel	Calendar icon	6 Phrases
Getting Around	Bus icon	40 Phrases
Shopping	Shopping bag icon	24 Phrases
Health and Safety	Medical cross icon	35 Phrases

In the background, there is a graphic of a "BOARDING PASS" with the text "BOARDING PASS BOARDING SS" and "CLASS" visible.

Extended Learning > Audio Companion

“Audio Companion” bölümünden istediğiniz alıştırmaları MP3 olarak indirip, dinleyebilirsiniz.

Audio Companion - Rosetta Stone - Google Chrome
rosettastone.com/AudioCompanion/?locale=en-US&lang=ENG

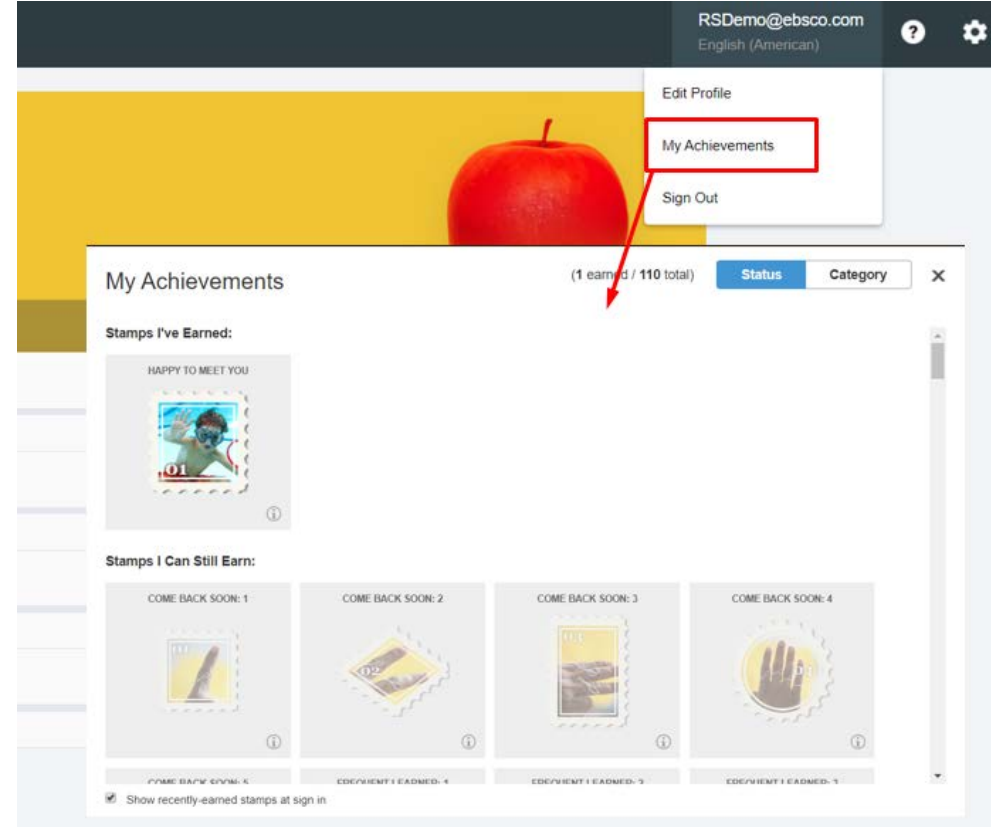
MP3 Download the MP3 files to your computer or preferred device:

Fundamentals & Connection		Exploration & Clarity		Conversation
Gain confidence by mastering basic conversational skills. This includes greetings, introductions, simple Q&As, and much more.		Learn to navigate your environment and handle basic interactions. This includes giving and getting directions, using transportation, telling time, eating out and more.		Discuss Entertainment, culture, government, and the marketplace. Level 5 is the place to refine and perfect your conversation skills.
Level 1 Unit 1-4	Level 2 Unit 5-8	Level 3 Unit 9-12	Level 4 Unit 13-16	Level 5 Unit 17-20
Language Basics	Travel	Home & Health	Tourism & Recreation	Business & Industry
Greetings & Introductions	Past & Future	Life & World	Professions & Hobbies	Arts & Academics
Work & School	Friends & Social Life	Everyday Things	At Home & Around Town	Emergency Situations
Shopping	Dining & Vacation	Places & Events	Style & Personal Wellness	Family & Community

Rosetta Stone © 1999-2019 Rosetta Stone Ltd. All Rights Reserved. [Anti-Piracy](#) [Agreements](#) [Terms & Conditions](#) [Privacy Policy](#)

Etiketler – My Achievements

Rosetta Stone'da ilerledikçe çeşitli etiketler kazanabilirsiniz. Kazandığınız ve kazanabileceğiniz tüm etiketleri “My Achievements” bölümünden görüntüleyebilirsiniz.



RSDemo@ebSCO.com
English (American)

Edit Profile
My Achievements
Sign Out

My Achievements (1 earned / 110 total) Status Category X

Stamps I've Earned:

HAPPY TO MEET YOU

Stamps I Can Still Earn:

COME BACK SOON: 1

COME BACK SOON: 2

COME BACK SOON: 3

COME BACK SOON: 4

Show recently-earned stamps at sign in

TEŞEKKÜRLER!

